



# Podatki o srednjih šolah in dijaških domovih za šolsko leto 2013/14

Dr. Slavica Černoša,  
Sektor za srednje šolstvo  
Direktorat za srednje in  
višje šolstvo ter  
izobraževanje odraslih





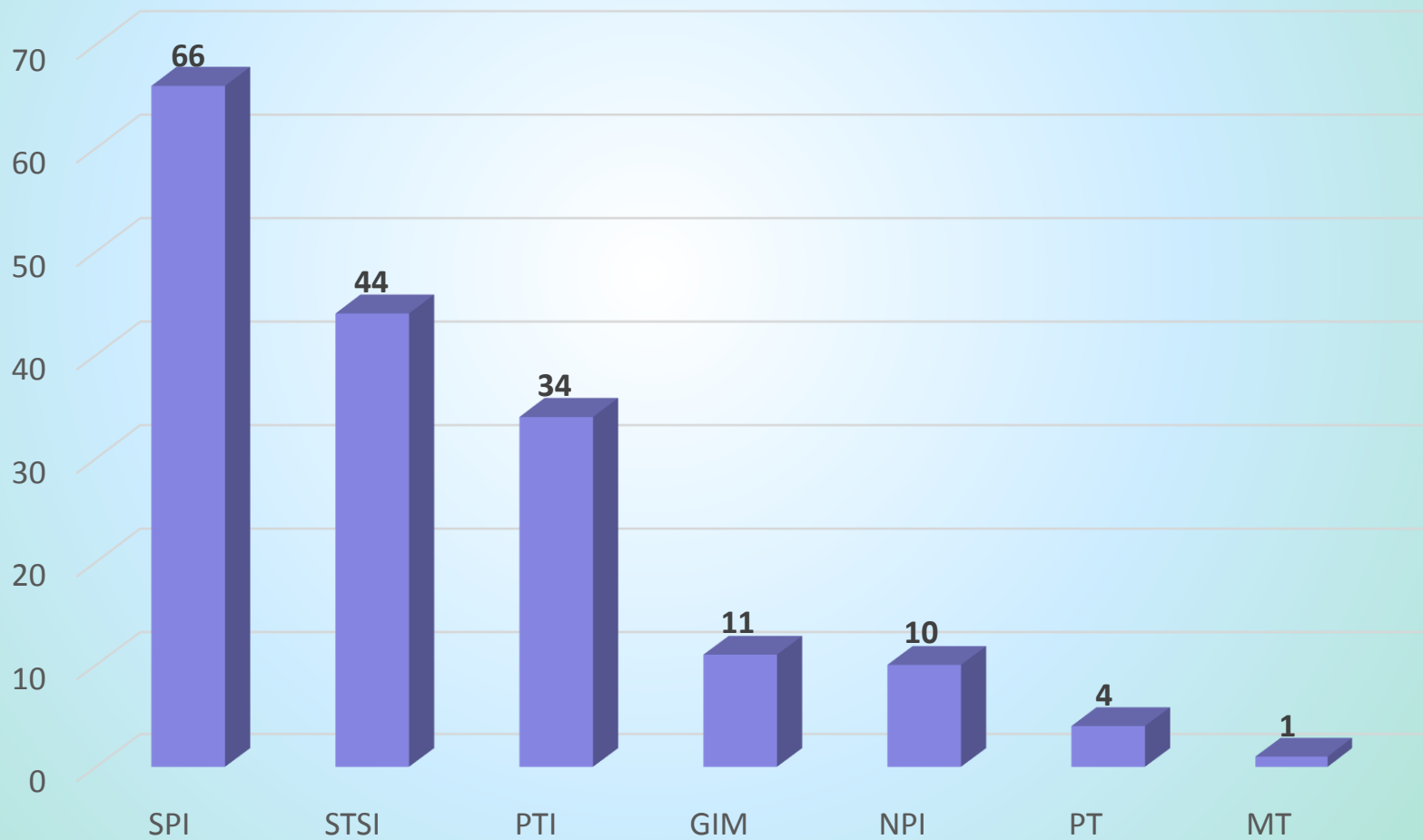
# Osnovni podatki o zavodih, dijakih in programih v šolskem letu 2013/14

Število srednjih šol (javnih)	110
Število veljavnih programov	170
Število dijakov v SŠ (javni in zasebni)	76.714
Število DD (javni in zasebni)	39
Število dijakov v dijaških domovih	4.674
Število zavodov za mladostnike s PP	6
Število mladostnikov s PP v zavodih, ki se izobražujejo	290
Število zasebnih srednjih šol	6



# Število veljavnih programov, 2013/14

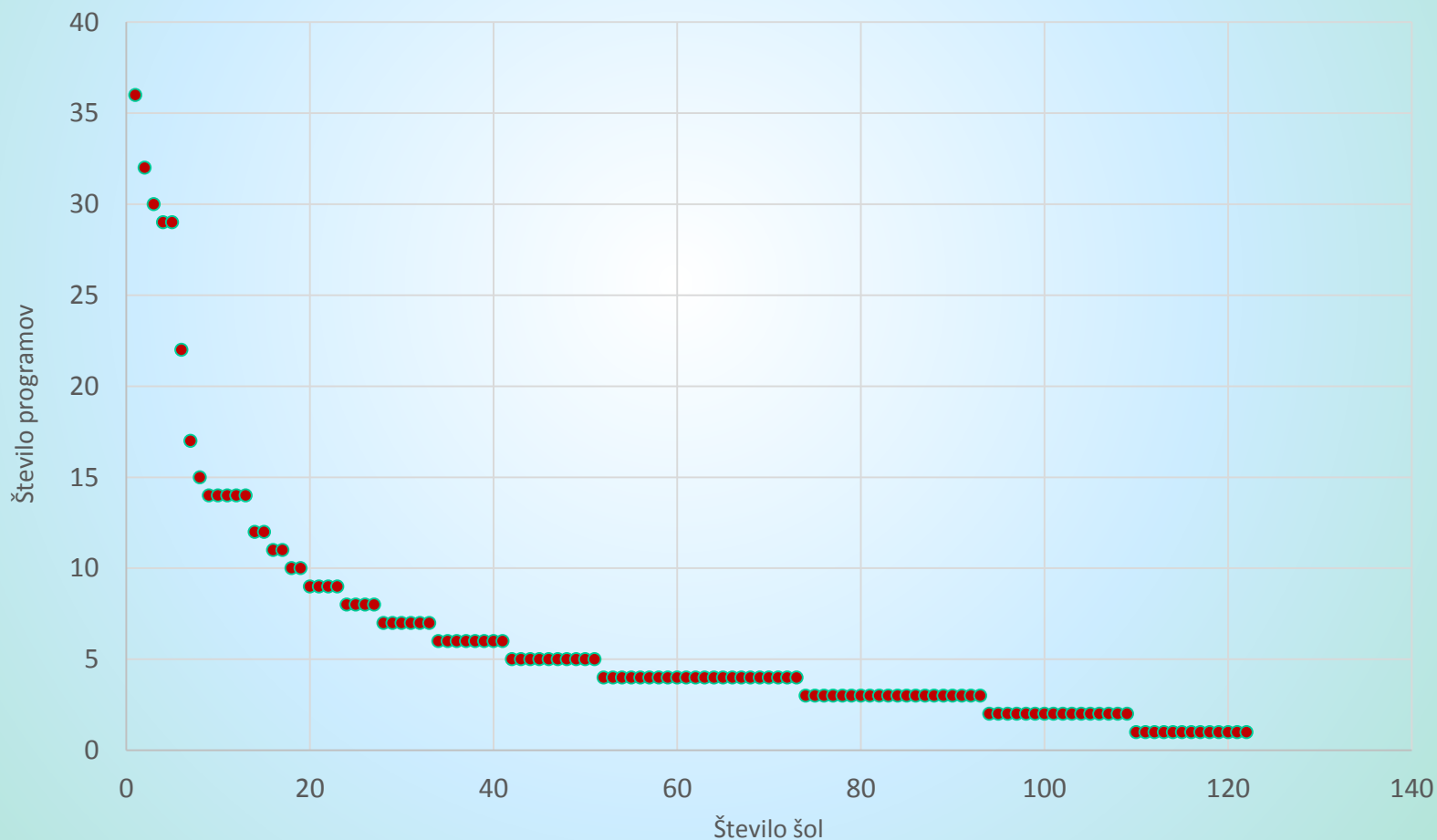
REPUBLIKA SLOVENIJA  
MINISTRSTVO ZA IZOBRAŽEVANJE,  
ZNANOST IN ŠPORT





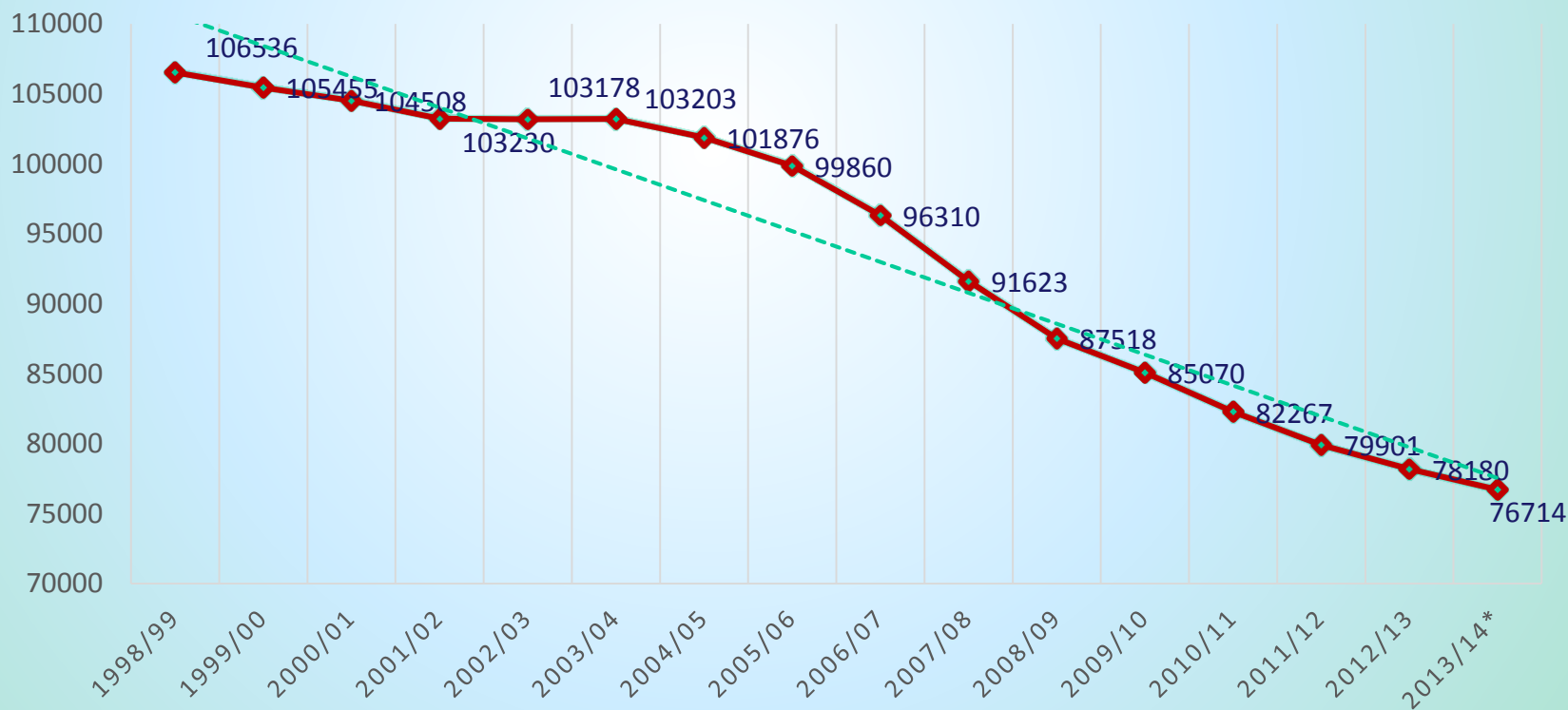
# Število programov na posamezni šoli, 2013/14

REPUBLIKA SLOVENIJA  
MINISTRSTVO ZA IZOBRAŽEVANJE,  
ZNANOST IN ŠPORT



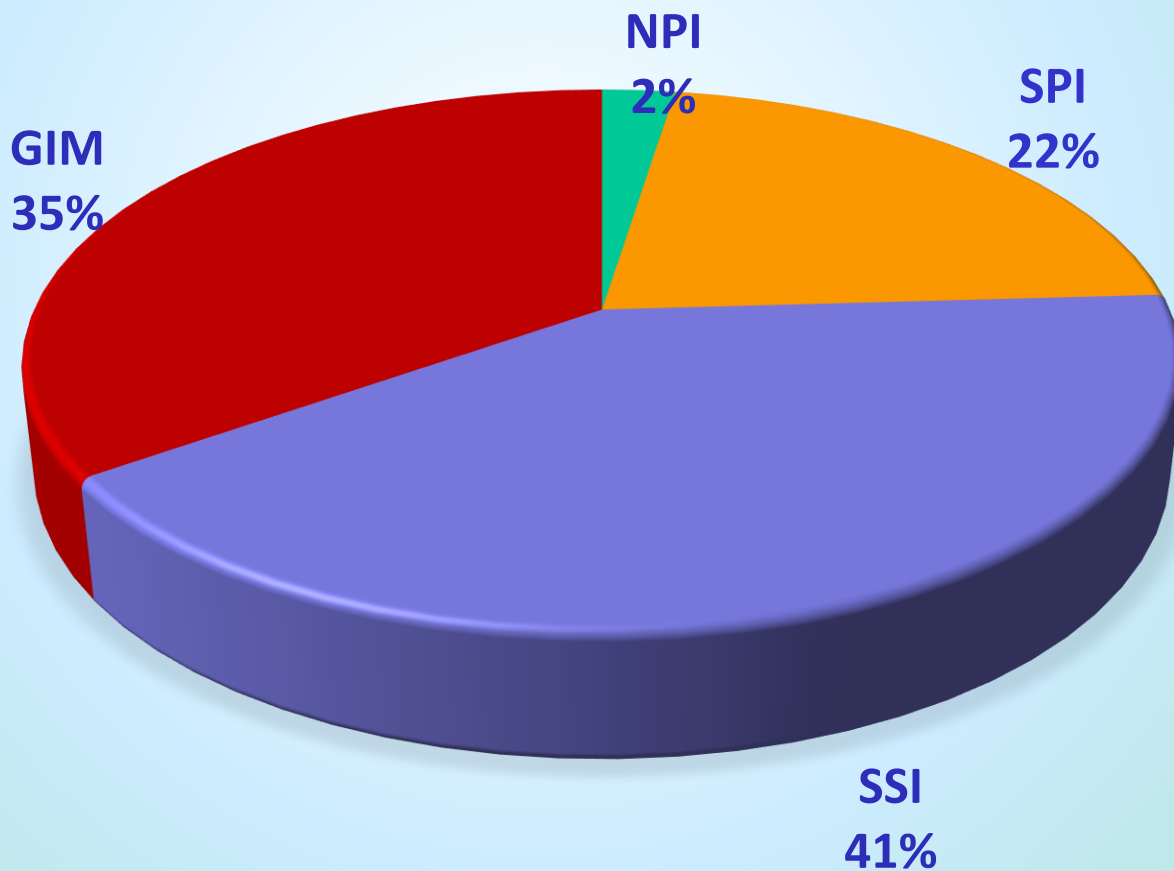


# Število dijakov in vajencev v programih srednješolskega izobraževanja 1998/99 do 2013/14



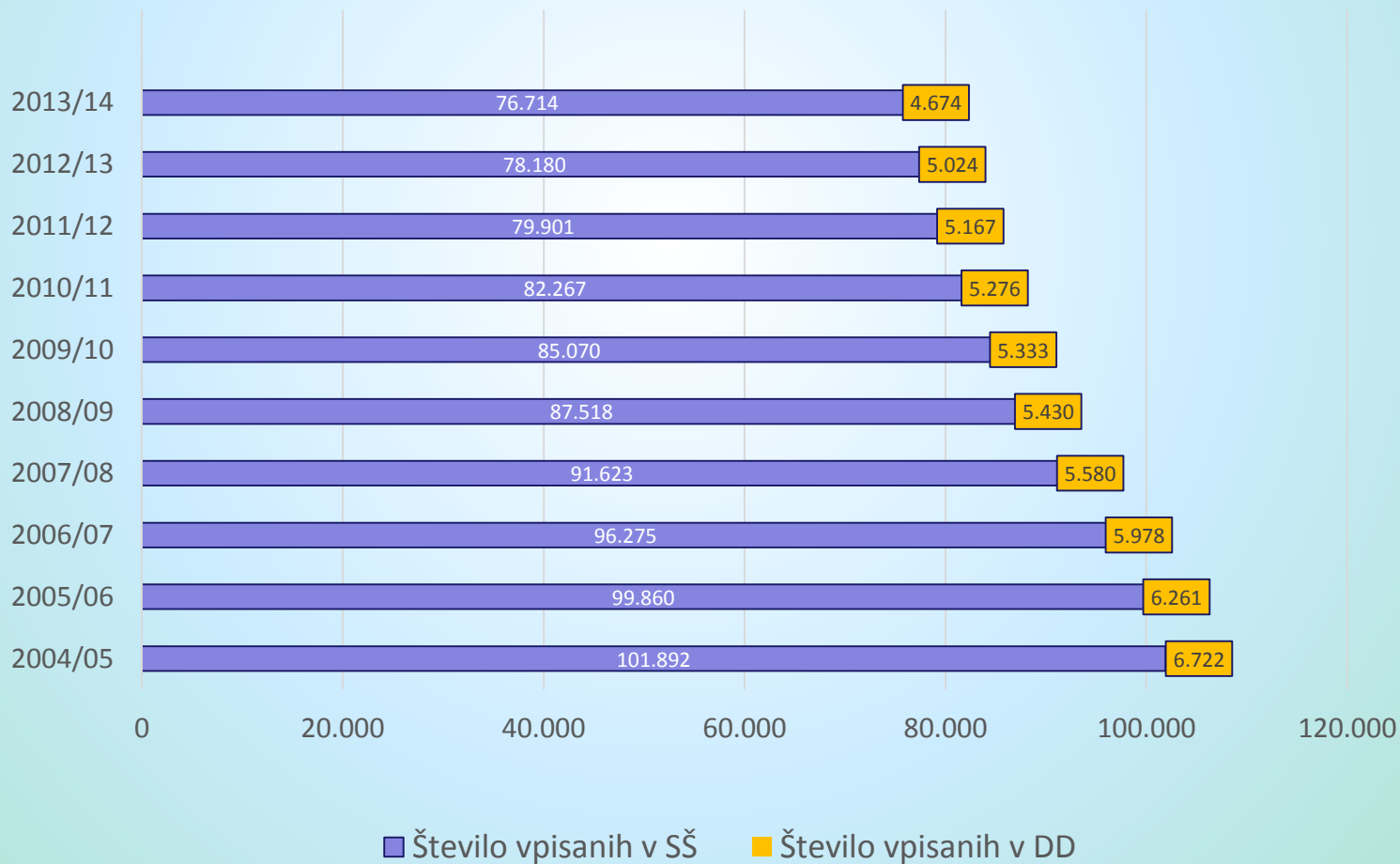


# Delež vpisanih dijakov v 1. letnik po programih, 2013/14





# Število vseh dijakov in dijakov v dijaških domovih, 2003/04 do 2013/14





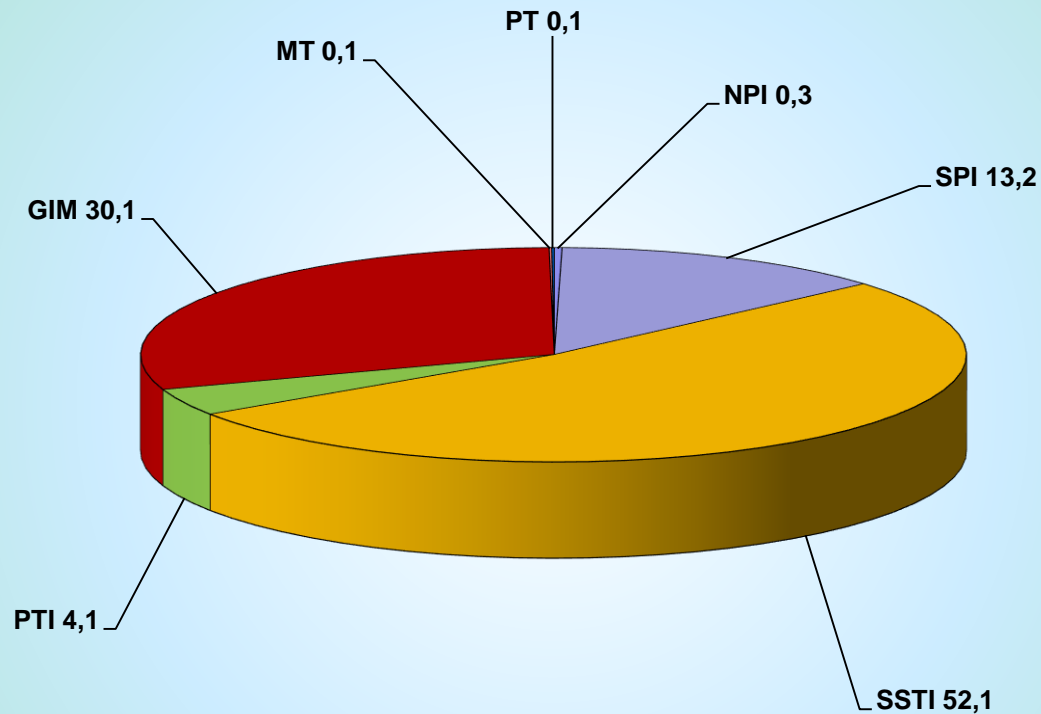
# Število dijakov po dijaških domovih, 2013/14

Število dijakov	Število dijaških domov
400 in več dijakov	1
Od 301 do 400 dijakov	2
Od 201 do 300 dijakov	3
Od 101 do 200 dijakov	13
Do 100 dijakov	20





# Delež dijakov v dijaških domovih po vrsti programov, 2013/14





# Gibanje števila dijakov v dijaških domovih, 2008/09 do 2013/14

	Število dijaških domov
Število DD, ki so povečali število dijakov	4
Število DD, ki so ohranili enako število ali zmanjšali za eno skupino dijakov	5
Zmanjšali za več od 100 dijakov	1



# Število dijakov po šolah, 2013/14

Število dijakov	Število šol
1000 in več dijakov	13
Od 800 do 999 dijakov	19
Od 600 do 799 dijakov	25
Od 400 do 599 dijakov	27
Od 200 do 399 dijakov	22
Do 200 dijakov	16



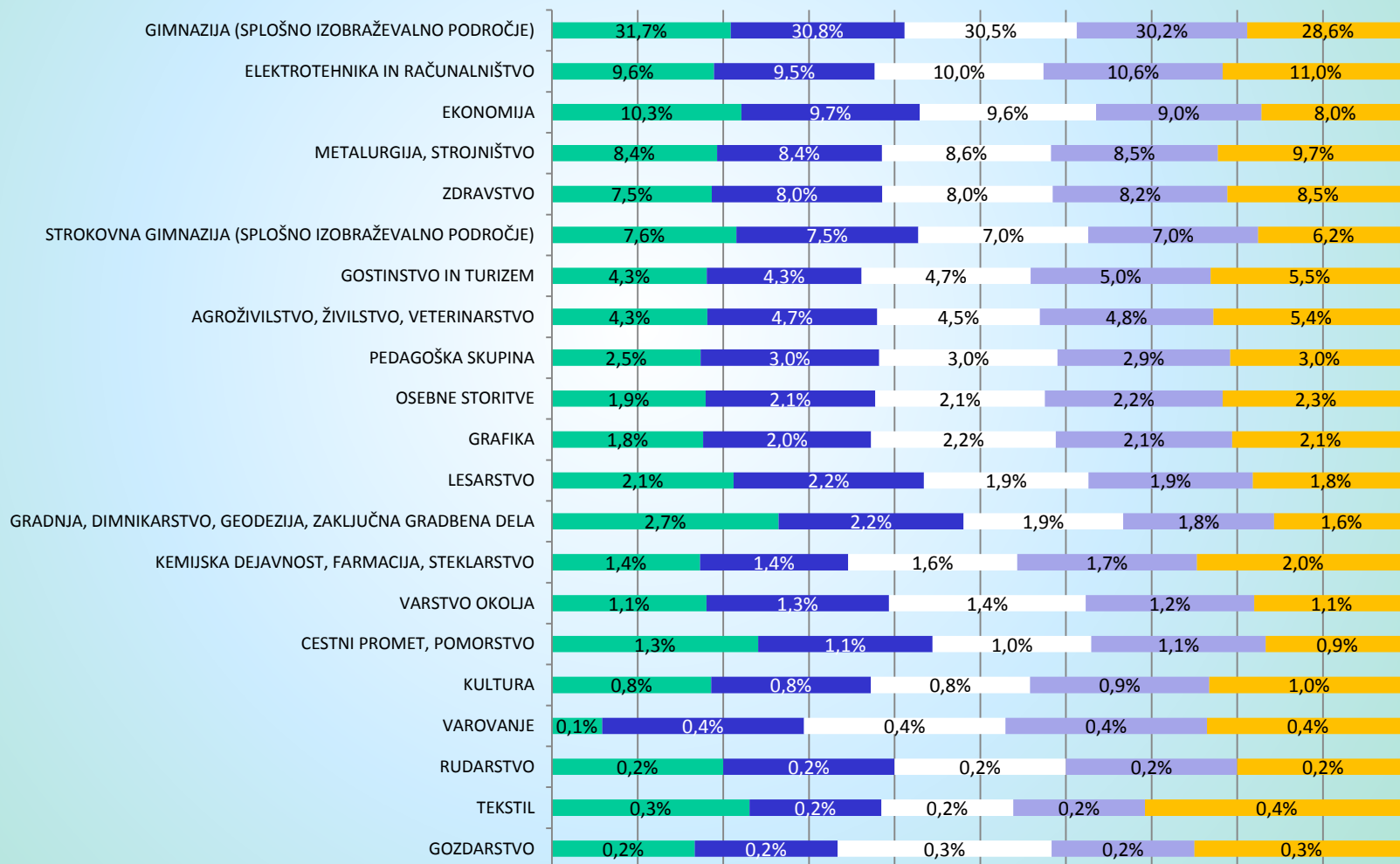
# Gibanje števila dijakov po šolah, 2009/10 do 2013/14

	Število šol
Šole, ki so beležile vsakoletno povečanje	5
Šole, ki so beležile povečanje, vendar z nihanjem med leti	11
Šole z manj dijakov, vendar le do 30 dijakov (oddelek)	22
Šole z manj dijakov za 200 in več	10



# Delež dijakov vpisanih v prvi letnik po področjih, 2009/10 do 2013/14

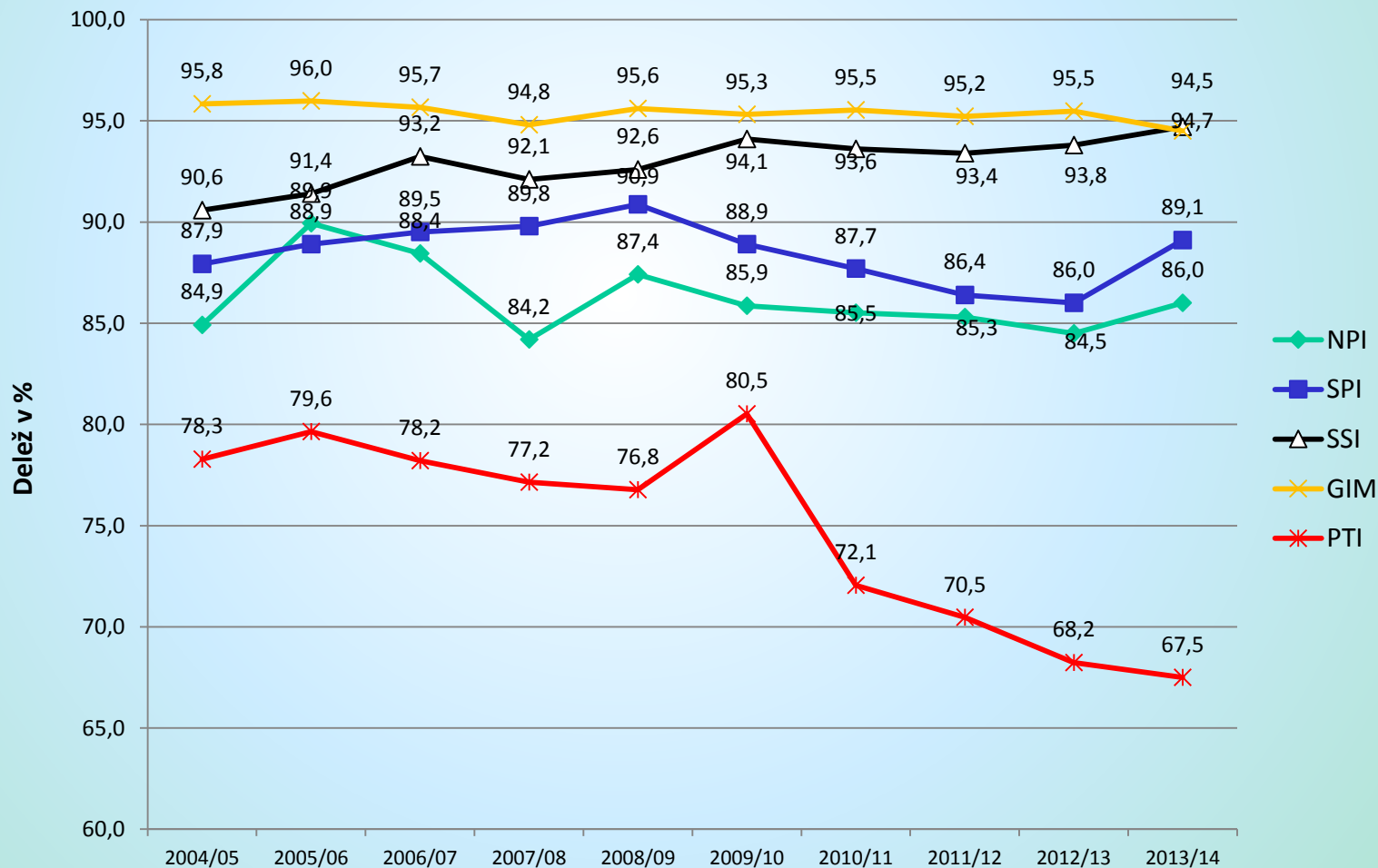
2009/2010 2010/2011 2011/2012 2012/2013 2013/2014





# Delež prehodnosti dijakov iz prvega v drugi letnik po programih, 2013/14

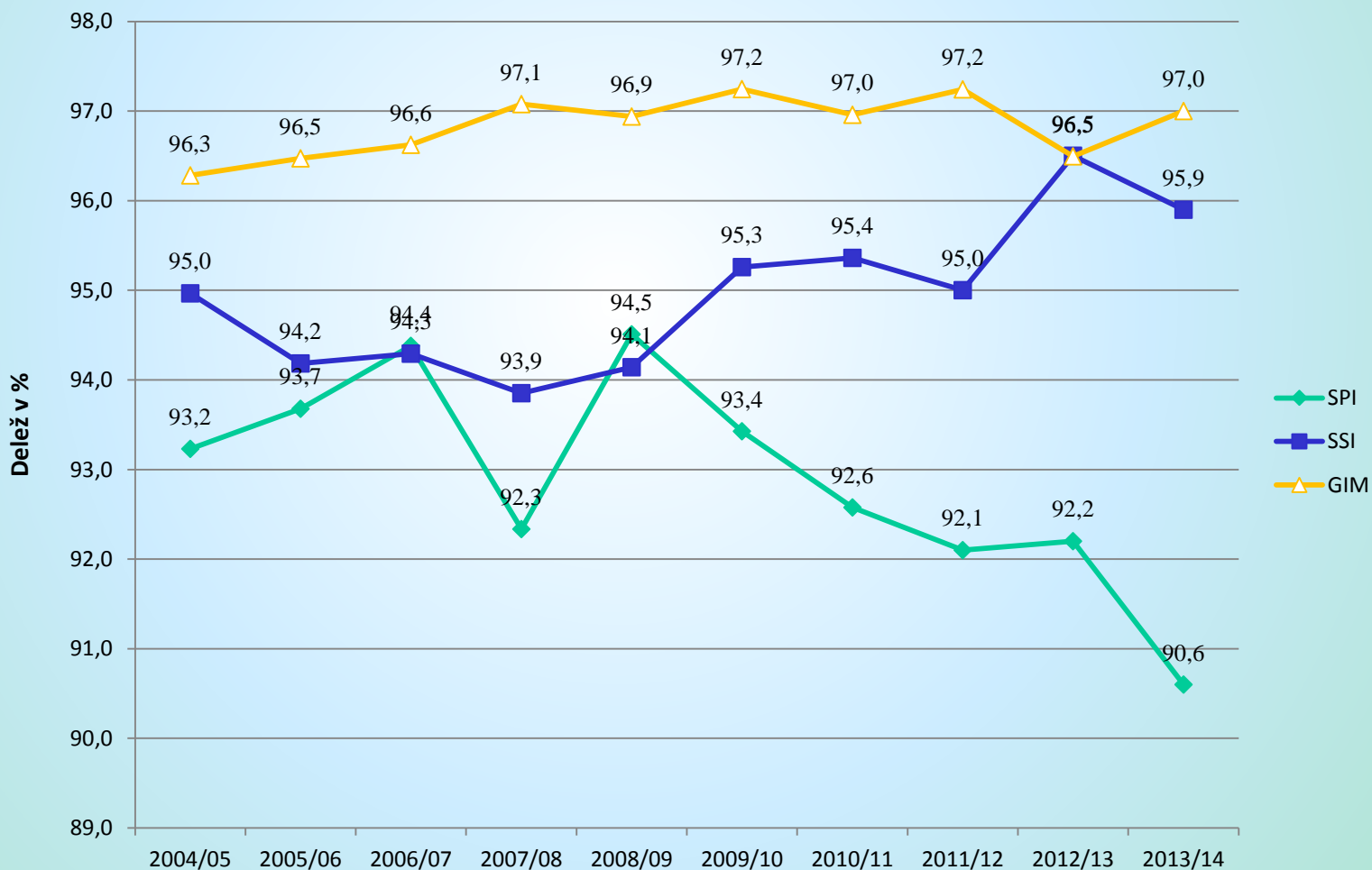
REPUBLIKA SLOVENIJA  
MINISTRSTVO ZA IZOBRAŽEVANJE,  
ZNANOST IN ŠPORT





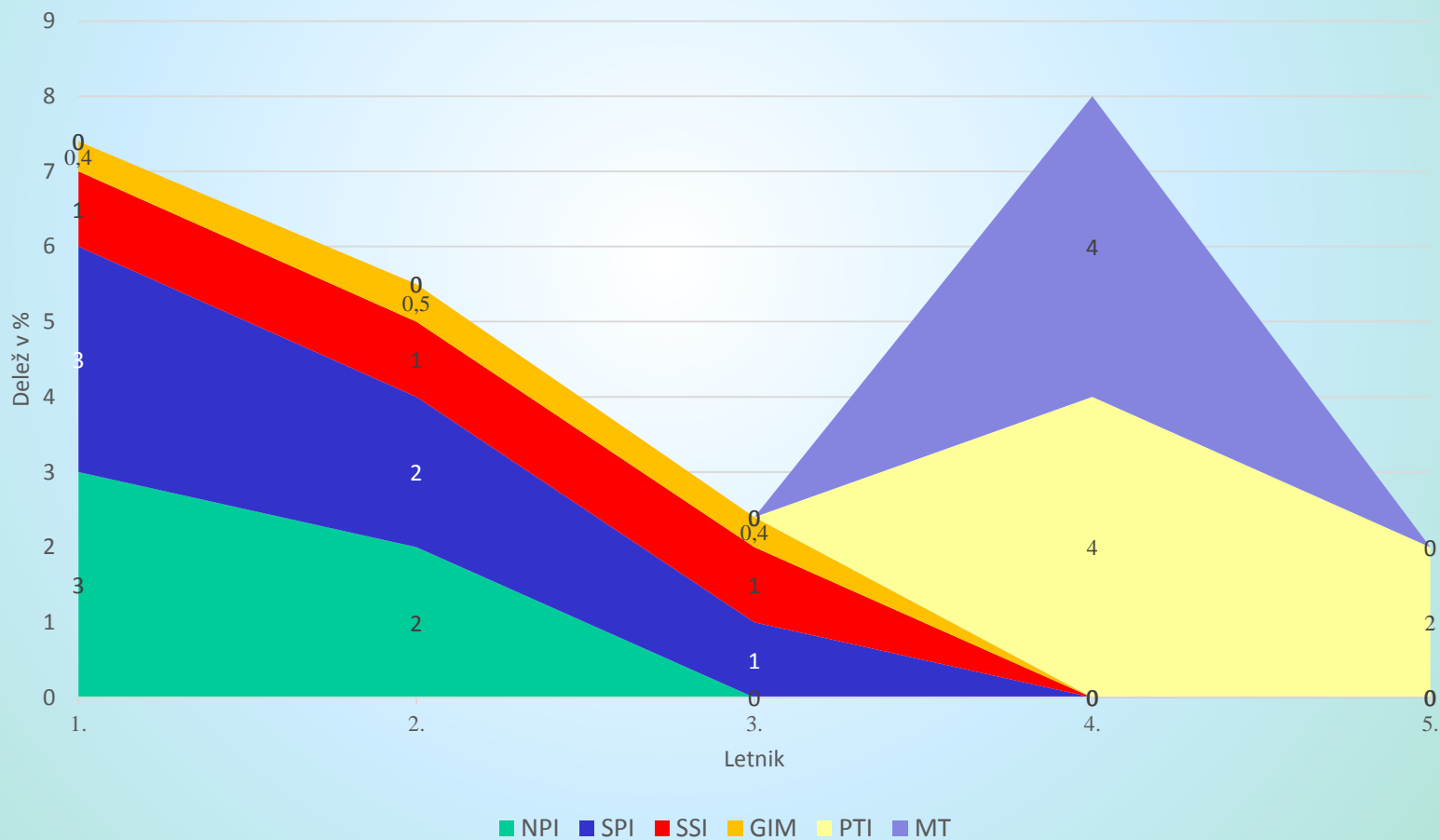
# Delež prehodnosti dijakov iz drugega v tretji letnik po programih, 2013/14

REPUBLIKA SLOVENIJA  
MINISTRSTVO ZA IZOBRAŽEVANJE,  
ZNANOST IN ŠPORT





# Delež ponavljavcev po programih in letnikih, 2013/14

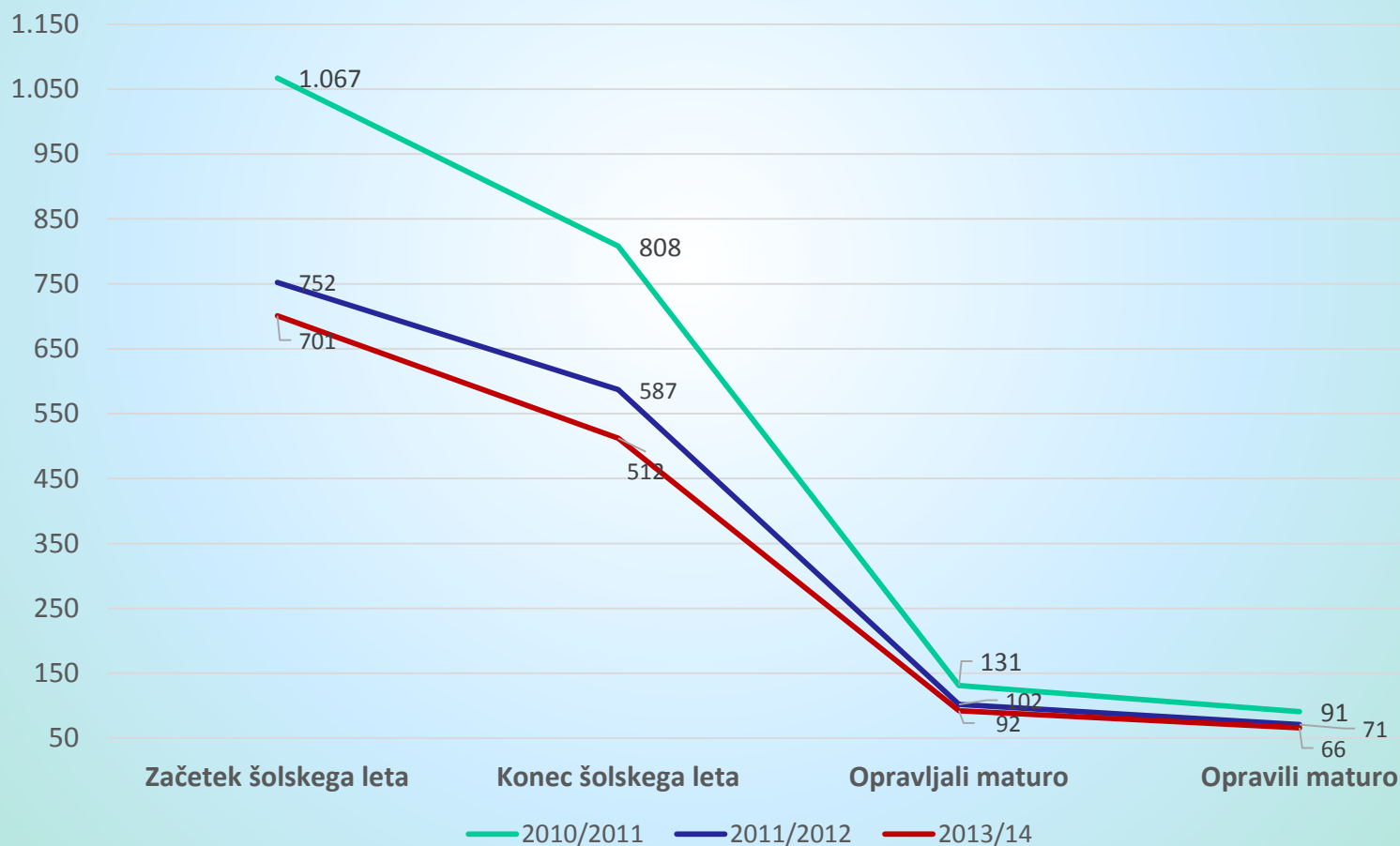






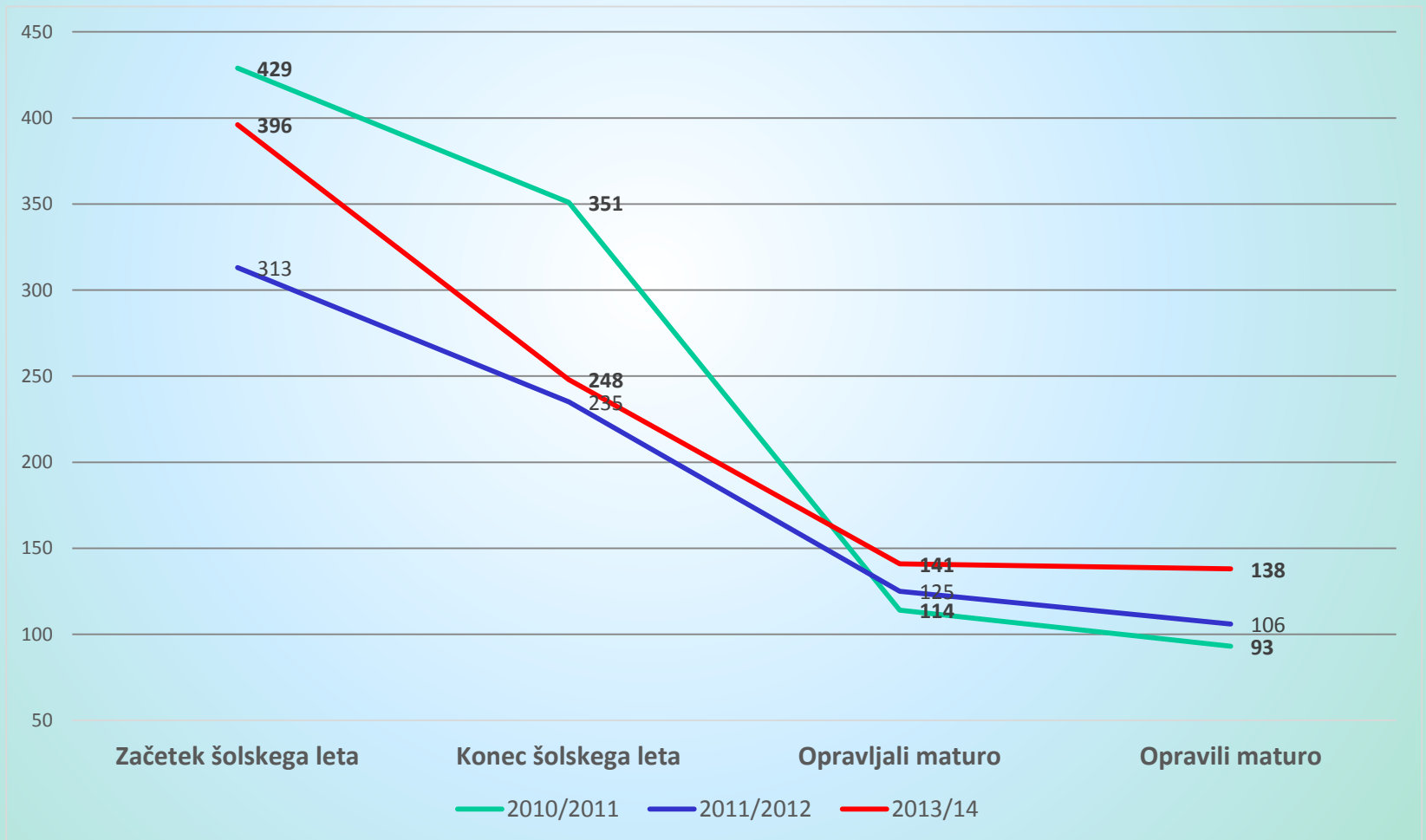
# Uspešnost dijakov pri maturitetnem tečaju, 2010/11 do 2013/14

REPUBLIKA SLOVENIJA  
MINISTRSTVO ZA IZOBRAŽEVANJE,  
ZNANOST IN ŠPORT



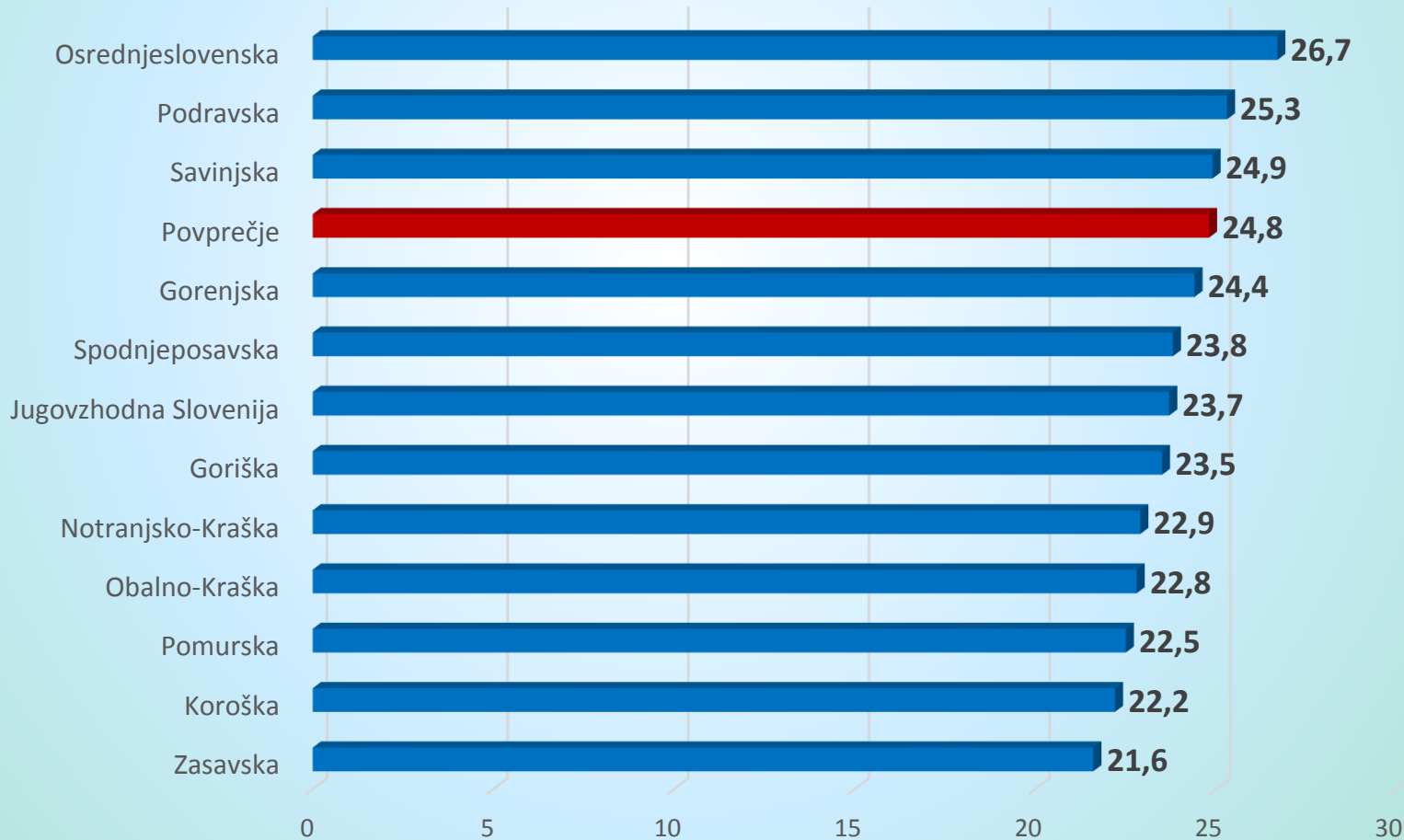


# Uspešnost dijakov v poklicnem tečaju, 2010/11 do 2013/14



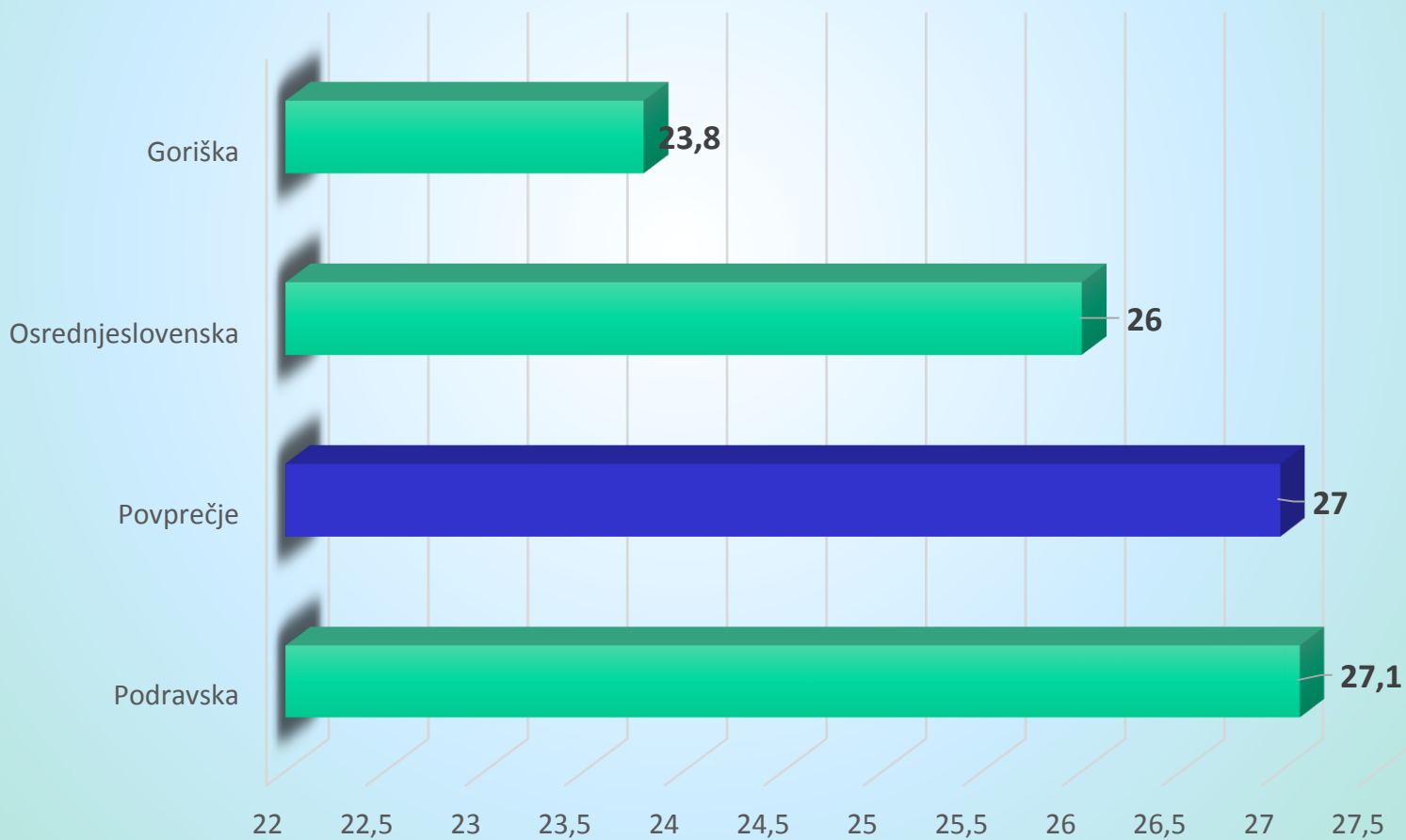


# Povprečno število dijakov v oddelkih po regijah v šolskem letu 2013/14 (javne šole)



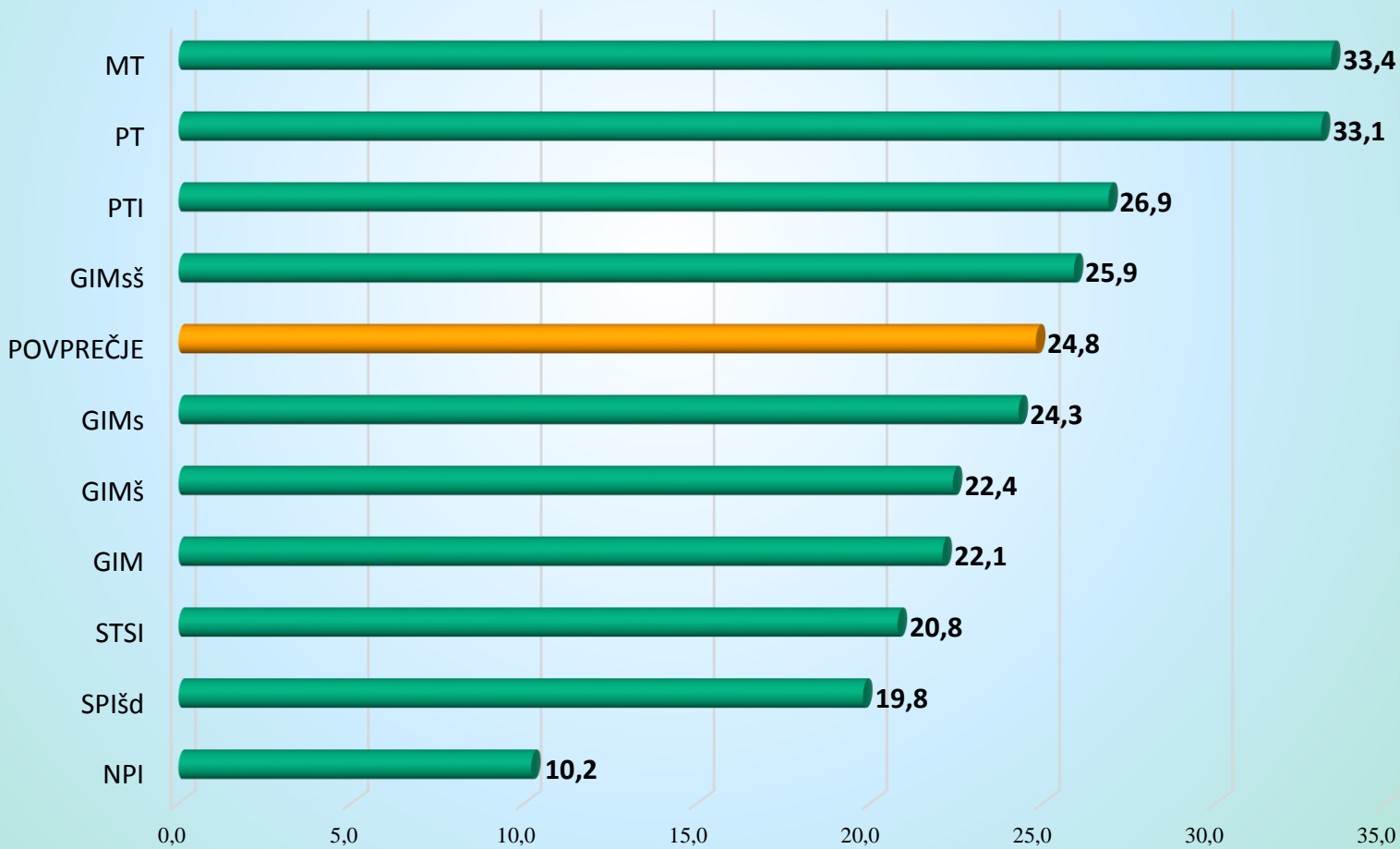


# Povprečno število dijakov v oddelkih po regijah v šolskem letu 2013/14 (zasebne šole)



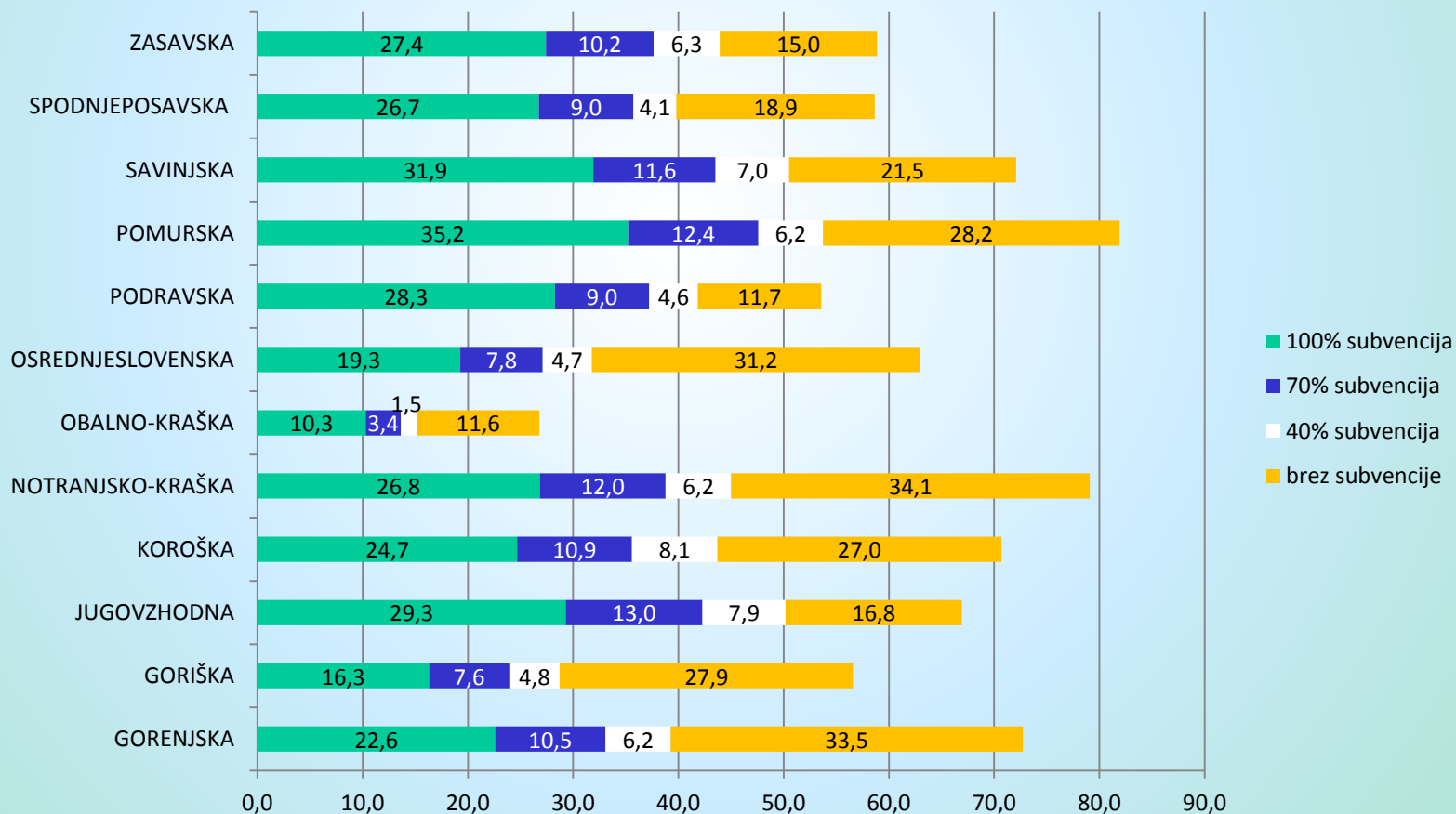


# Povprečno število dijakov v oddelkih po programih v šolskem letu 2013/14





# Prehrana dijakov v deležu subvencije in po regijah, 2013/14





# Osnovni podatki o plačnih razredih zaposlenih v srednjih šolah, 2013/14

Delovno mesto (DM)	Po pravilniku	Število SŠ s tem DM	Število delavcev (pravilnik)	Povprečni plačni razred
Pomočnik ravnatelja	43	76	140,7	41,841
Učitelji, korepetitorji, svetovalni delavci... (D/VII)	39	106	5.284,5	37,697
Učitelji PRA, organizatorji (D/VI)	36	63	431,9	33,661
Učitelji PRA, organizatorji (D/V)	34	32	172	30,338
Laborant	26	79	109,7	23,826
Vzdrževalec računalniške opreme (J/VII/1)	32	25	69,7	26,193



# Osnovni podatki o plačnih razredih zaposlenih v srednjih šolah, 2013/14

Delovno mesto (DM)	Po pravilniku	Število SŠ s tem DM	Število delavcev (pravilnik)	Povprečni plačni razred
Računovodja (J/VI)	29	92	142,3	26,823
Poslovni sekretar (J/VI)	28	100	142,3	24,979
Varnostnik (J/V)	24	17	2,1	19,953
Vzdrževalec učne tehnologije (J/V)	25	68	70,2	22,143
Vzdrževalec učne tehnologije (J/IV)	21	11	0,5	19,455
Hišnik (J/IV)	20	104	143,9	17,787
Vratar (J/III, II)	16	13	6,3	13,679
Čistilec (J/III, II)	14	88	605,1	10,453





# Osnovni podatki o plačnih razredih zaposlenih v dijaških domovih, 2013/14

Delovno mesto (DM)	Po pravilniku	Število DD s tem DM	Število delavcev (pravilnik)	Povprečni plačni razred
Pomočnik ravnatelja	43	1	4,5	45
Vzgojitelji, svetovalni delavci (D/VII)	39	13	97,4	37,696
Računovodja (J/VI)	29	13	4,5	28,231
Poslovni sekretar (J/VI)	28	13	4,5	25,231
Varnostnik (J/V)	24	11	4,5	20,894
Vzdrževalec učne tehnologije (J/V)	25	3	1,1	22,066
Vzdrževalec učne tehnologije (J/IV)	21	2	1,1	19,000



# Osnovni podatki o plačnih razredih zaposlenih v dijaških domovih, 2013/14

Delovno mesto (DM)	Po pravilniku	Število DD s tem DM	Število delavcev (pravilnik)	Povprečni plačni razred
Hišnik (J/IV)	20	13	4,5	16,615
Vratar (J/III, II)	16	11	13,6	12,493
Perica (J/III, II)	15	12	9,1	12,042
Čistilec (J/III, II)	14	12	15,8	11,033



# Povprečna srednja šola v RS v šolskem letu 2013/14

Število dijakov	629
Število programov	6
Število oddelkov	22
Število skupin	3
Število dijakov na oddelek/skupino	24,8
Število ponavljavcev	20
Prehodnost med letniki	91 %
Povprečen plačni razred učitelja...(DVII) (za 106 šol)	37,697



# Povprečni dijaški dom v RS v šolskem letu 2013/14

<b>Število dijakov</b>	<b>133</b>
<b>Število študentov</b>	<b>42</b>
<b>Število vzgojnih skupin</b>	<b>5</b>
<b>Zasedenost z dijaki</b>	<b>49,8%</b>
<b>Število dijakov v vzgojni skupini</b>	<b>26,4</b>
<b>Dijaki so iz SSTI</b>	<b>52,1 %</b>
<b>Dijaki iz 1. in 2. letnika</b>	<b>52 %</b>



REPUBLIKA SLOVENIJA  
MINISTRSTVO ZA IZOBRAŽEVANJE,  
ZNANOST IN ŠPORT

Hvala za pozornost

